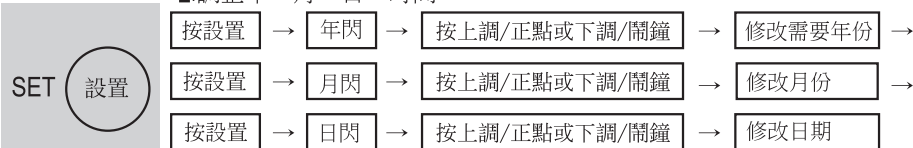


# FB-12275

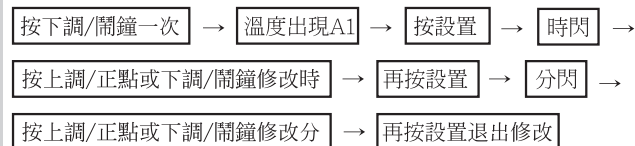
## (一)操作設定說明

### 1.調整年,月,日,時間



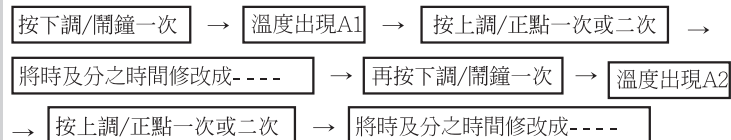
依以上步驟修改“時”及“分”即可，修改“分”完成再按一次設置即返回正常時間。  
注意：如設置停止30秒未操作會自動保存時間並自動跳出。

### 2.鬧鐘設定：鬧鐘有8組(A1-A8)



欲設定A2-A8同上步驟設定即可。

### 3.取消鬧鐘



再依上述步驟修改A3-A8。注意：A1-A8如其中有一組有時間出現，即無法取消鬧鐘LED燈。

### 4.整點設定

直接按 **上調/正點**，當整點LED燈亮即表示有整點報時；反之無整點報時。  
整點報時只在7:00~21:00有效。

### 5.復位

當機無顯示時，請直接按一下 **復位**，再依上述步驟進行設定。

### 6.12時制、24時制設定

按 **上調/正點** 3秒不放即可，強烈建議於下午時間設定，否則易將下午或清晨搞混。

## (二)功能與特色

- 1.內置高精度石英晶振，設有高精度補償電路，四季時間精確，相對誤差少。
- 2.時間資料設置範圍49年。
- 3.自動顯示室內溫度〔0—49℃〕。
- 4.上午7:00至晚上21:00整點報時，21:00點後關閉報時。
- 5.有8組鬧鐘語音報時，均依個人需求設定開關。
- 6.LED顯示器清晰無閃爍、亮度均勻。
- 7.內置優質鋰電池〈CR2032〉，確保停電時晶片運作正常時間不流失，無需重新調整時間。
- 8.國曆與農曆自動對照及閏月自動調整，無需調整。

## (三)注意事項

- 1.本產品適宜於0~49℃的室內使用，並遠離火源及水源。
- 2.機內有110V交流電，非專業人士請勿自行拆開，避免觸電危險。
- 3.安裝必須勞固，防止墜落。
- 4.本產品不受保固範圍如下：  
人為因素使用不當導致損壞、天災地變導致損壞、燈管為消耗品，不予保固。

## (四)客戶權益

- 1.本公司之產品自購買日起壹年保固。
- 2.購買產品後請向經銷單位公司索取保證卡，填寫購買日期蓋章貼於產品後側，否則本公司將無法予以保固，酌收費用；有異議時將以出廠檢驗日計算保固。
- 3.新品一週內有問題故障可換新，但必須包裝完整、無刮傷為原則。
- 4.產品服務採到府收送或貨運宅配；親自送修另有優惠。

## (五)規格

型 号	電 壓	頻 率	尺 寸	時間格式
FB-12275型	110V	60HZ	122x75x8cm	12/24H

## (六)故障排除方法

故障現象	原因	處理方法
插上電源無動作	電源線未插好或當機	重新插電源或按復位鍵
停電後時間不能保存	基板內鋰電池電力過低	更換鋰電池〈CR2032〉
顯示亂碼	電池電力耗盡停電過久	更換電池後重插電源
	零件損壞	送公司維修